

# Tutorial para la Solicitud de admisión en centros docentes públicos y privados concertados para cursar las Enseñanzas de Segundo Ciclo de Educación Infantil, Educación Primaria, Educación Especial, Educación Secundaria Obligatoria y Bachillerato.

## 1.- Entramos en la web:

The screenshot shows the website interface for the Junta de Andalucía. At the top, there is a navigation bar with links for 'Inicio', 'Solicitudes', 'Consultas', 'Acceso', and 'Calendario Escolar'. Below this, a main heading reads 'Acceso a Admisión en centros docentes públicos y privados concertados para cursar las Enseñanzas de Segundo Ciclo de Educación Infantil, Educación Primaria, Educación Especial, Educación Secundaria Obligatoria y Bachillerato'. The main content area features three rows of options, each with an icon, a title, a description, and an 'Acceder' button:

- Certificado Digital:** Podrá presentar la solicitud sin necesidad de desplazarse al centro educativo. Para ello necesitará tener instalado en el navegador su certificado digital personal. Si no dispone de certificado digital, puede consultar cómo obtenerlo en la web de la FNMT.
- Acceso:** Podrá presentar la solicitud sin necesidad de desplazarse al centro educativo, sin necesidad de tener instalado su certificado digital.
- Autenticación - Cl@ve:** Podrá presentar la solicitud sin necesidad de desplazarse al centro educativo, sin necesidad de tener instalado su certificado digital.

<https://www.juntadeandalucia.es/educacion/secretariavirtual/accesoTramite/439/>

O podemos buscar la Web a través de Google, escribiendo: **Secretaría virtual de los centros educativos**

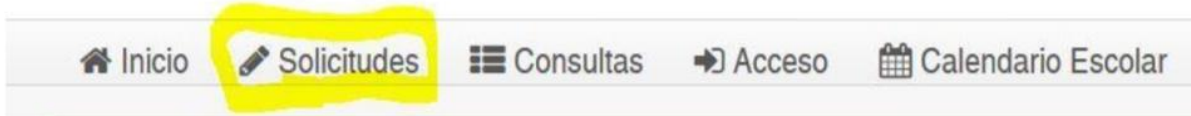
The screenshot shows a Google search result for 'Secretaría virtual de los centros educativos'. The search bar contains the text 'Secretaría virtual de los centros educativos'. Below the search bar, there are navigation options: 'Todo', 'Noticias', 'Vídeos', 'Imágenes', 'Shopping', 'Más', 'Configuración', and 'Herramientas'. The search results show 'Aproximadamente 48.000.000 resultados (0,34 segundos)'. The first result is from 'www.juntadeandalucia.es > educacion > secretariavirtual' and is titled 'Secretaría Virtual de los centros docentes andaluces'. Below this title, there are several links to different sections of the website:

- Solicitudes:** Secretaría Virtual Consejería de Educación y Deporte Junta de ...
- Consultas:** Secretaría Virtual Consejería de Educación y Deporte Junta de ...
- Oferta educativa formación ...:** Oferta de centros docentes sostenidos con fondos públicos ...
- Solicitud de clave iCAT para ...:** Acceso a Solicitud de clave iCAT para procedimientos ...
- Autenticación:** Identificación de la persona solicitante de Clave iCAT. Tipo ...
- Calendario Escolar:** Calendario Escolar. Provincia: \*. Seleccione una provincia ...

At the bottom, there is a link for 'Más resultados de juntadeandalucia.es »'.

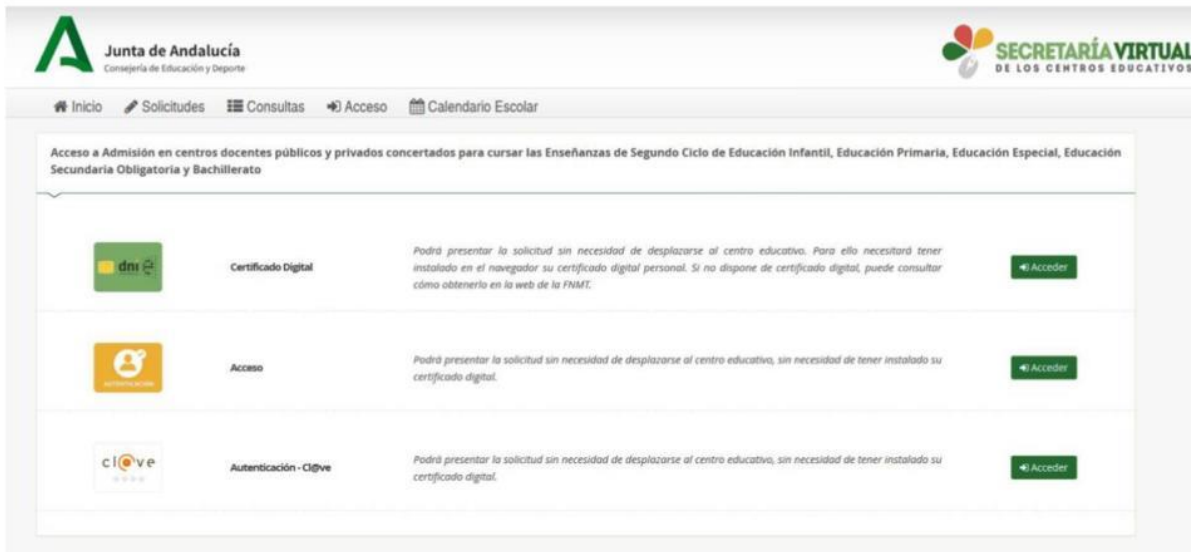
## 2.- Solicitudes:

Una vez dentro de la Web, hay que pinchar en la opción **SOLICITUDES**

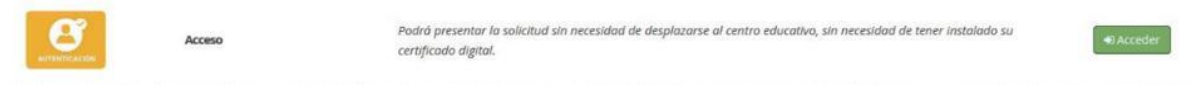


## 3.- Acceso con NIF, NIE o PASAPORTE:

Nos aparecen las diferentes opciones de acceso:

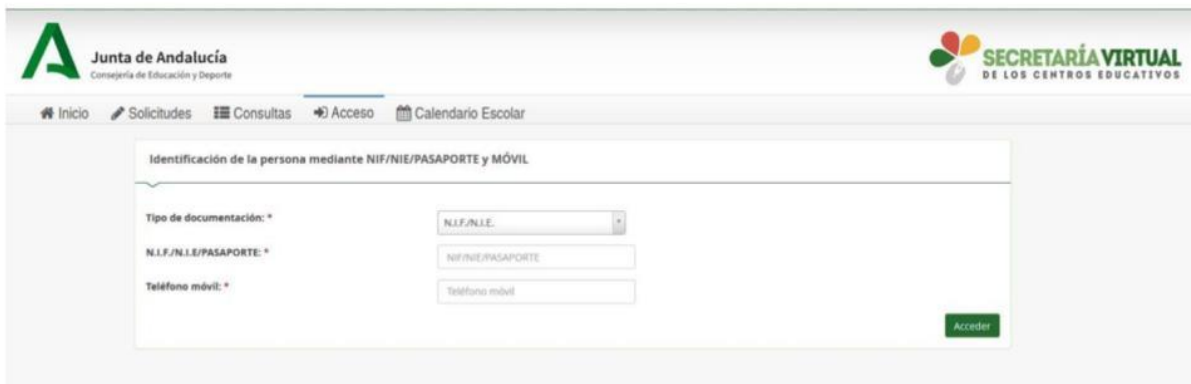


Debemos de elegir la opción del medio: **AUTENTICACIÓN**



## 4.- Datos solicitados:

Una vez dentro de esa opción:



Debemos de completar los siguientes datos:

N.I.F./N.I.E./PASAPORTE: \*

NIF/NIE/PASAPORTE

Teléfono móvil: \*

Teléfono móvil

## 4.- Cumplimentación de la Solicitud:

Una vez hayamos podido acceder a la solicitud, nos encontraremos la siguiente ventana:

The screenshot shows the website interface for the 'Secretaría Virtual de los Centros Educativos'. The header includes the logo of the Junta de Andalucía (Consejería de Educación y Deporte) and the website title. A navigation menu contains 'Inicio', 'Solicitudes', 'Consultas', 'Acceso', and 'Calendario Escolar'. The main content area is titled 'Admisión en centros docentes públicos y privados concertados para cursar las Enseñanzas de Segundo Ciclo de Educación Infantil, Educación Primaria, Educación Especial, Educación Secundaria Obligatoria y Bachillerato'. A progress bar indicates the current step is 'Instrucciones', with other steps being 'Datos personales', 'Datos solicitud', 'Información fiscal', 'Adjuntar documentación', 'Confirmar', and 'Fin'. A 'Siguiente' button is visible. The main text provides instructions for completing the application, including a note about the 'Renta de la Unidad Familiar' and a list of instructions for filling out the form. The instructions specify that the application is unique, must be submitted at the educational center, and must be signed by the applicant or their legal guardian. A section titled 'ACREDITACIÓN DE LAS CIRCUNSTANCIAS DECLARADAS' is also visible.

A partir de este momento deberemos de ir completando los datos que nos solicitan para poder ir completando nuestra solicitud de admisión:

This screenshot shows the 'Datos personales' step of the application process. The progress bar now highlights 'Datos personales'. The main content area is titled 'Admisión en centros docentes públicos y privados concertados para cursar las Enseñanzas de Segundo Ciclo de Educación Infantil, Educación Primaria, Educación Especial, Educación Secundaria Obligatoria y Bachillerato'. A 'Selección de una opción' section contains two radio button options: 'Soy la persona solicitante' and 'Soy el padre, madre o quien ejerza la tutoría legal'. An 'Aceptar' button is located to the right of these options. The navigation bar and progress bar at the bottom of the page are identical to the previous screenshot.

Instrucciones > **Datos personales** > Datos solicitud > Información fiscal > Adjuntar documentación > Confirmar > Fin

### DATOS DEL ALUMNO O ALUMNA

Nombre: * Nombre: <input type="text"/>	Primer apellido: * Primer apellido: <input type="text"/>	Segundo apellido: Segundo apellido: <input type="text"/>	
Sexo: * <input type="radio"/> Hombre <input type="radio"/> Mujer	Fecha de nacimiento: * Fecha de nacimiento: <input type="text"/>	Tipo de documentación: * NIF/NIE: <input type="text"/>	NIF/NIE/Pasaporte: * 31860980C
Nacionalidad: * Española	País de nacimiento: * España	Localidad extranjera: Localidad extranjera: <input type="text"/>	
Provincia de nacimiento: * Seleccione su provincia de nacimiento	Municipio de nacimiento: * Seleccione su municipio de nacimiento	Localidad de nacimiento: * Seleccione su localidad de nacimiento	
Teléfono: * <input type="text"/>	Correo electrónico: * <input type="text"/>		

Los campos marcados con \* son obligatorios.

[Anterior](#) [Guardar](#) [Siguiente](#)

Una vez completados todos los datos solicitados, **el sistema grabará nuestra solicitud y quedará entregada virtualmente.**











